

Les raccourcis du clavier des Chromebook

Réinitialisation



Éteindre et appuyer sur les 2 touches pendant 5 secondes

Gestionnaire de tâches

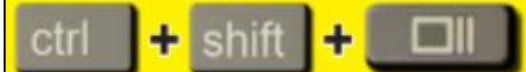


Capture d'écran


Complète



Partielle



Rafraîchir l'écran




mode plein écran Activer / désactiver



Gestionnaire des applications



Verrouillage de la session



@



Annulation de la dernière action



Copier



Sélection de tout le contenu



Zoom avant



Répéter la dernière action



Couper



Imprimer



Zoom arrière



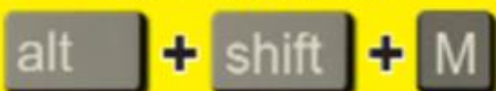
Coller



Aide relative à TOUS les raccourcis clavier




Gestionnaire de fichiers



Affichage de l'aperçu d'un fichier dans le gestionnaire des fichiers



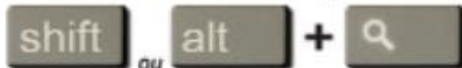
Ouvrir la page des téléchargements




Verr. majuscules (Caps Lock)



Désactivation verr. majuscules



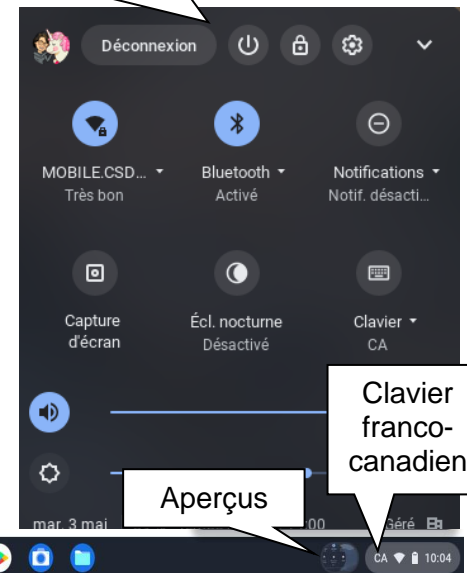
Ouvrir / fermer la recherche Google et lanceur d'applications



Lanceur d'applications Recherche Google

Étagère

Centre de contrôle



Clavier franco-canadien

Aperçus

Utilisation du pavé tactile

Clic gauche : Taper avec un doigt.

Clic droit : Taper avec 2 doigts en même temps.

Faire défiler une fenêtre : Glisser 2 doigts vers le haut ou le bas.

Passer d'un onglet à l'autre : Glisser 3 doigts vers la gauche ou la droite.

*Débogage de raccourci nécessaire